




型号(①代码·②No.) — ③L — ④T
 AGBTA24 — 400 — 32
 AGE2KF24 — 700 — 30

■ 请按步骤①~④选择型号和参数后进行订购。

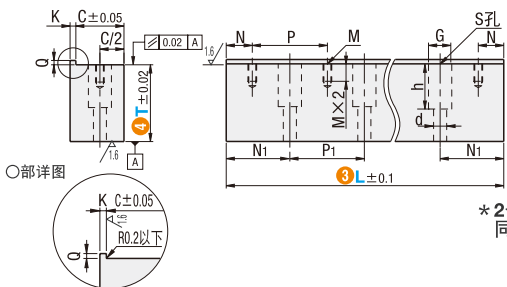


型号区分: ④代码 **7** 天发货

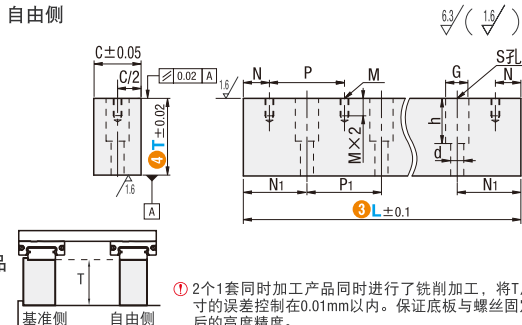


| 代码·形状 | | | | | 材质 | 表面处理 |
|-------|-------|-------------------------|-------------------------|-------------------------|------|----------|
| 1个 | | 2个1套同时加工产品* | | | | |
| 基准侧 | 自由侧 | 基准侧+基准侧 | 基准侧+自由侧 | 自由侧+自由侧 | | |
| AGBTA | AGBTE | AGE2KK (AGBTA+AGBTA) | AGE2KF (AGBTA+AGBTE) | AGE2FF (AGBTE+AGBTE) | S45C | 无电解镀锌 |
| AGATA | AGATE | AGA2KK (AGATA+AGATA) | AGA2KF (AGATA+AGATE) | AGA2FF (AGATE+AGATE) | 铝合金 | 本色阳极氧化处理 |
| | | | | | - | - |

基准侧



自由侧



* 2个1套同时加工产品

| ① 代码 | 型号 (直线导轨H尺寸) ② No. | ③ L尺寸选择 | ④ T 最小单位1mm | C | K | Q | N | P | Ni | P1 | 螺纹孔 M | S通孔+沉孔 | | | | |
|---|--------------------------|--|----------------|----|---|---|----|----|----|----|----------|--------|------|--------------|----------------|----------------|
| | | | | | | | | | | | | d | G | h | | |
| (1个) AGBTA AGBTE AGATA AGATE (2个1套同时加工产品) (基准+基准) (基准+自由) (自由+自由) AGE2KK AGE2KF AGE2FF AGA2KK AGA2KF AGA2FF | 24 | 160 220 280 340 400 460 520 580 640 700 760 820 880 940 | 10~60 | 15 | | | | | | | M3 | 5.5 | 9.5 | 6 (T≤20) | T-14 (T>20) | |
| | 28 | 220 280 340 400 460 520 580 640 700 760 820 880 940 | 15~60 | 20 | | | | 60 | 50 | 60 | M5 | 6.5 | 11 | 7 (T≤25) | T-18 (T>25) | |
| | 33 | 220 280 340 400 460 520 580 640 700 760 820 880 940 | 20~60 | 23 | 3 | 3 | 20 | | | | | M6 | 9 | 14 | 9 (T≤30) | T-21 (T>30) |
| | 42 | 280 360 440 520 600 680 760 840 920 | | 28 | | | | 80 | 60 | 80 | M6 | 11 | 17.5 | 11 (T≤35) | T-24 (T>35) | |

① T=15以下时, M3、M5的螺纹底孔贯通。 ② T=20时, M6的螺纹底孔贯通。

■ 孔数表

| No. | 24 | | | | | | | | | | | | | | 28 | | | | | | | | | | | | | | 33 | | | | | | | | | | | | | | 42 | | | | | | | | | | | | | |
|-----|-----|-----|-----|-----|-----|-----|-----|-----|-----|-----|-----|-----|-----|-----|-----|-----|-----|-----|-----|-----|-----|-----|-----|-----|-----|-----|-----|-----|-----|-----|-----|-----|-----|-----|-----|-----|-----|-----|-----|-----|-----|-----|-----|-----|-----|-----|-----|-----|-----|----|--|--|--|--|--|--|
| L | 160 | 220 | 280 | 340 | 400 | 460 | 520 | 580 | 640 | 700 | 760 | 820 | 880 | 940 | 220 | 280 | 340 | 400 | 460 | 520 | 580 | 640 | 700 | 760 | 820 | 880 | 940 | 220 | 280 | 340 | 400 | 460 | 520 | 580 | 640 | 700 | 760 | 820 | 880 | 940 | 280 | 360 | 440 | 520 | 600 | 680 | 760 | 840 | 920 | | | | | | | |
| M孔数 | 3 | 4 | 5 | 6 | 7 | 8 | 9 | 10 | 11 | 12 | 13 | 14 | 15 | 16 | 4 | 5 | 6 | 7 | 8 | 9 | 10 | 11 | 12 | 13 | 14 | 15 | 16 | 5 | 6 | 7 | 8 | 9 | 10 | 11 | 12 | 13 | 14 | 15 | 16 | 6 | 7 | 8 | 9 | 10 | 11 | 12 | 13 | 14 | 15 | 16 | | | | | | |
| S孔数 | 2 | 3 | 4 | 5 | 6 | 7 | 8 | 9 | 10 | 11 | 12 | 13 | 14 | 15 | 3 | 4 | 5 | 6 | 7 | 8 | 9 | 10 | 11 | 12 | 13 | 14 | 15 | 4 | 5 | 6 | 7 | 8 | 9 | 10 | 11 | 12 | 13 | 14 | 15 | 5 | 6 | 7 | 8 | 9 | 10 | 11 | 12 | 13 | 14 | 15 | | | | | | |



型号(①代码·②No.) — ③L — ④T — ⑤TP — ⑥A — ⑦B — ⑧C — ⑨D — ⑩E
 4个孔 AGBTA24 — 340 — 36 — TP3 — A20 — B30 — C60 — D280 — E300
 2个孔 AGBTA24 — 340 — 36 — TP3 — A20 — B30 — C60

| 可选加工 | 代码 | 技术说明 |
|---|----|---|
| 螺纹孔追加加工(孔内安装感应器) 追加加工尺寸C区别于导轨厚度尺寸C | TP | 在产品侧面追加最多4个螺纹孔 指定方法(例): TP3-A20-B30-C60-D280-E300 若打孔数量为3个时: 只定义B、C、D(不指定E); 打孔数量为2个时: 只定义B、C(不指定D、E); 打孔数量为1个时: 只定义B(不指定C、D、E) ① TP可选M3、M4、M5(螺纹孔尺寸) ② A、B、C、D、E指定单位1mm ③ 追加螺纹孔和其他孔或端面间的壁厚≥2mm (螺纹孔M的深度理解为M×2+2mm, S通孔附近追加螺纹孔时距离G尺寸内内壁延长线2mm) (基准+自由): 孔打在基准侧(成套下单时只针对一根打孔) (自由+自由): 单侧打孔(成套下单时只针对一根打孔) (基准+基准): 单侧打孔(成套下单时只针对一根打孔) |