



型号(①代码·②NO.) — ③d — ④L
 FFNZ5 — 1.5 — 100
 FFNZL5 — 2.0 — 65

■ 请按步骤①~④选择型号和参数后进行订购。

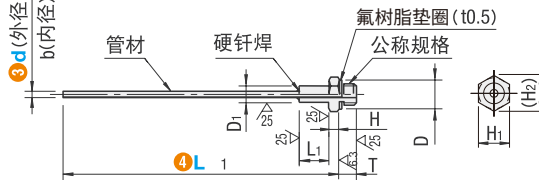


型号区分: ④ 7 天发货
 交货期 代码

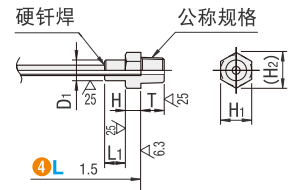


	外螺纹型		内螺纹		材质	硬度
	退火	无退火	退火	无退火		
L尺寸固定型	FFNZ	FFNZN	FFNZM	FFNZMN	主体·管 SUS304	退火HV200以下 无退火HV250~380
L尺寸指定型	FFNZL	FFNZNL	FFNZML	FFNZMNL		

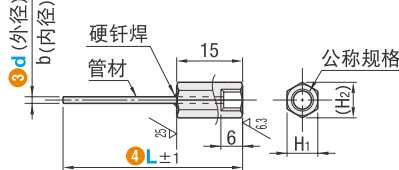
● 外螺纹型
 (公称型号=3·5·6时)



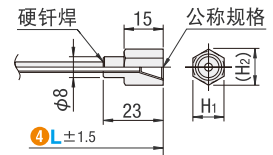
(公称型号=0.5·1时)



● 内螺纹型
 (公称型号=3·5·6时)



(公称型号=1时)



■ 外螺纹型·内螺纹型

型号		③d	④L		b	螺丝 尺寸 R/Rc (PT)	D1	L1	T	H	H1	(H2)	D	
① 代码	② 公称 型号		L 尺寸 固定	L尺寸最小 单位1mm										
(L尺寸固定型) FFNZ FFNZM FFNZMN	3	1.0	100	20~99 (仅* 20~149)	0.5	M3	4	9.5	4	2.5	7	8.1	7	
		1.5			0.8	M3	4	9.5	4	2.5	7	8.1	7	
		2.0			1.0	M3	4	9.5	4	2.5	7	8.1	7	
	5	1.0			0.5	M5	4	7	4	2.5	7	8.1	7	
		1.5			0.8	M5	4	7	4	2.5	7	8.1	7	
		2.0			1.0	M5	4	7	4	2.5	7	8.1	7	
		2.5			1.5	M5	4	7	4	2.5	7	8.1	7	
		3.0			2.0	M5	4	7	4	2.5	7	8.1	7	
		3.0			2.0	M5	4	7	4	2.5	7	8.1	7	
	(L尺寸指定型) FFNZL FFNZNL FFNZML FFNZMNL	6			1.0	0.5	M6	5	9	5	3	8	9.2	9
					1.5	0.8	M6	5	9	5	3	8	9.2	9
					2.0	1.0	M6	5	9	5	3	8	9.2	9
0.5		2.5	1.5	M6	5	9	5	3	8	9.2	9			
		3.0	2.0	M6	5	9	5	3	8	9.2	9			
		3.0	2.0	M6	5	9	5	3	8	9.2	9			
1	0.5	1.0	200	30~199	0.5	1/16	7	8	8	4	10	11.5	—	
		1.5			0.8	1/16	7	8	8	4	10	11.5	—	
		2.0			1.0	1/16	7	8	8	4	10	11.5	—	
		2.5			1.5	1/16	7	8	8	4	10	11.5	—	
	4.0	3.0			1/8	8	8	9	6	12	13.8	—		
		5.0			4.0	1/8	8	8	9	6	12	13.8	—	
		6.0			5.0	1/8	8	8	9	6	12	13.8	—	

① d=1.0~3.0的退火管可用手弯曲(d=4.0以上不可)。但请以外径×3作为最小曲率半径的大致标准，慎重地进行弯曲。可在直线状态下使用无退火配管。

② 可以用工业用截管器边转动边切断管子。

③ 主体可能会因硬钎焊产生的热量而发生变色。