悬臂销

外螺纹安装·带挡圈沟槽型

选型示范

型号(❶代码·❷D)	—	❸Y	—	❹F	—	❺N
BDFBA10	—	25	—	F18		
BDFNAA10	—	25	—	F18	—	N12

■请按步骤❶～❺选择 型号和参数后进行订购。

交货期 型号区分: 代码 7 天发货

■标准型

代码 螺纹长度固定型	代码 螺纹长度指定型	材质	表面处理
BDFAA	BDFNAA	S45C	发黑
BDPFAA	BDPFNAA		无电解镀镍
BDSFAA	BDSFNAA	SUS304	—
BDHFAA	—	SCM435 硬度35～40HRC	发黑

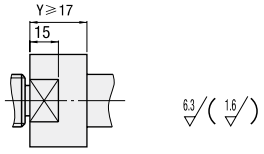

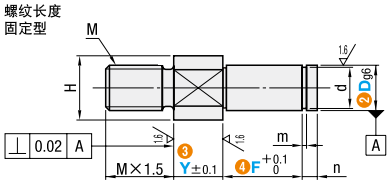

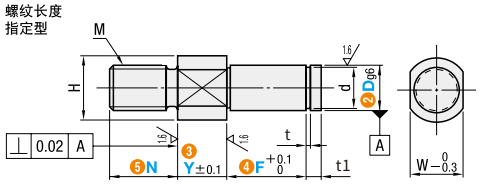

型号 ❶代码	❷Dg6		1mm ❸Y	❹F	❺N	H	W	M (粗牙螺纹)	d 基准尺寸	d 公差	t	t1
螺纹长度固定型 BDFAA BDPFAA BDSFAA BDHFAA	3	−0.002 −0.008	2～30	3～50	3～ 6	7	5	M3	2	+0.060 0	0.5	2
	4	−0.004 −0.012			4～ 8	8	6	M4	3		0.7	
	5				5～10	9	7	M5	4	+0.075 0		
	6		2～60	5～100	6～12	10	8	M6	5			
螺纹长度指定型 BDFNAA BDPFNAA BDSFNAA	8	−0.005 −0.014			8～16	12	10	M8	7	+0.090 0	0.9	3
	10				10～20	15	13	M10	9.6	0 −0.090	1.15	
	12	−0.006 −0.017		10～100	12～24	17	14	M12	11.5	0 −0.110		4
	15					20	17		14.3			

■台阶型

代码	材质	表面处理
BDFBA	S45C	发黑
BDPFBA		无电解镀镍
BDSFBA	SUS304	—
BDPHFBA	SCM435 硬度35～40HRC	发黑

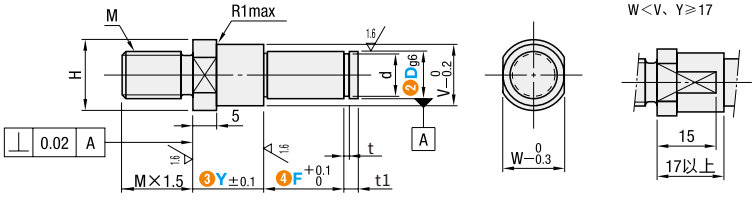

代码 ❶型号	❷Dg6		最小单位 1mm ❸Y	❹F	V	H	W	M (粗牙螺纹)	d 基准尺寸	d 公差	t	t1
BDFBA BDPFBA BDSFBA BDPHFBA	3	−0.002 −0.008	7～30	3～ 50	5	7	5	M3	2	+0.060 0	0.5	2
	4	−0.004 −0.012			6	8	6	M4	3		0.7	
	5				7	9	7	M5	4	+0.075 0		
	6		7～60	5～100	8	10	8	M6	5			
	8	−0.005 −0.014			10	12	10	M8	7	+0.090 0	0.9	3
	10				13	15	13	M10	9.6	0 −0.090	1.15	
	12	−0.006 −0.017		10～100	15	17	14	M12	11.5	0 −0.110		4
	15				18	20	17		14.3			