



齿轮/齿条

免键直齿轮

压力角20° 模数 1.0/1.5/2.0/2.5/3.0

新增



选型示范
型号(1代码·2模数) — (3齿数) — (4B) — (5齿轮形状) — (6内孔直径)
CFM1.0 — 35 — 10 — G — 8

■ 请按步骤①~⑥选择型号和参数后进行订购。

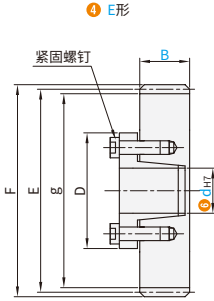


型号区分: 7天发货

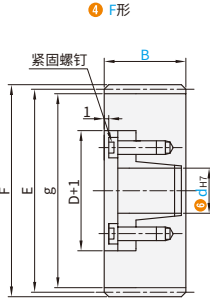


代码	材质		表面处理		附件	使用胀套
	齿轮/胀套	相当	齿轮	胀套		
CFM	45	S45C	发黑	无电解镀锌	内六角螺钉	见下页胀套尺寸表
CFMB						
CFMC						

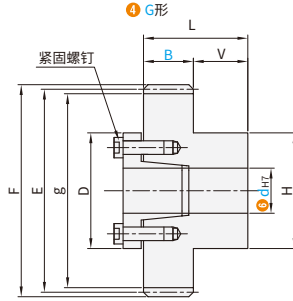
■ 特点: 无需对轴进行加工(键槽等), 不会降低轴的强度。易于进行定位。



④ E形



④ F形



④ G形

精度JIS B 1702-1 8级

① 胀套有CT胀套与CH胀套可选择, 详细尺寸请参阅下页胀套尺寸表。

型号		③齿数	④B	⑤齿轮形状	⑥内孔直径 d _{H7} 最小单位1			E 基准圆直径	F 齿顶圆直径	g 齿根圆直径	V	L	H	容许传递力(±1) (N·m) 弯曲强度	
①代码	②模数				E形 G形										F形
					CT胀套	CT胀套	CH胀套								
CFM CFMB CFMC	1.0	35	10	G	8-10	—	—	35	37	32.5	10	20	30	12.13	
		36						38	33.5	12.52					
		38						40	35.5	13.46					
		40						42	37.5	14.31					
		42						44	39.5	15.24					
		45						47	42.5	16.66					
		48			50	45.5	18.04								
		50			52	47.5	18.95								
		52			54	49.5	19.87								
		60			62	57.5	23.64								
		70			72	67.5	28.31								
		80			82	77.5	32.98								
	100	102	97.5	42.59											
	120	122	117.5	51.87											
	1.5	15	20	EG	—	—	—	30	33	26.25	12	27	25	18.81	
			24					39	32.25	24.45					
			25					40.5	33.75	25.92					
			26					42	35.25	27.42					
			28					45	38.25	30.43					
			30					48	41.25	33.30					
			32					51	44.25	36.11					
			35					52.5	48.75	40.93					
			36					54	50.25	42.24					
			40					60	56.25	48.31					
48			72					68.25	60.90						
50			75					71.25	63.97						
52	78	74.25	67.07												
60	90	86.25	79.80												
70	105	101.25	95.56												
80	120	116.25	111.30												
2.0	20	15	EFG	—	—	8-10-12	30	34	25	14	34	24	28.65		
		18					40	31	30				38.07		
		20					44	35	33				44.59		
		24					48	43	40				57.96		
		25					50	45	42				61.43		
		26					52	47	44				64.99		
		30					60	55	48				78.93		
		32					64	59	50				85.59		
		36					72	67	55				100.13		
		40					80	75	60				114.52		
		48					96	91	62				144.35		
		50					100	95	65				151.64		
52	104	99	65	158.99											
60	120	115	65	189.16											