

# 六角形支柱

两端内螺纹型

# 支柱/支柱固定夹底座



型号 (1) 代码 · (2) B) - (3) L - (4) M - (5) N

(L尺寸固定型) HDLRK13 — 100  
 (L尺寸指定型) HDLSB6 — 48  
 (L尺寸·螺纹指定型) HDLSF10 — 200 — M4 — N6

■ 请按步骤 1~5 选择型号和参数后进行订购。



型号区分: 7 天发货

## ■ 两端内螺纹

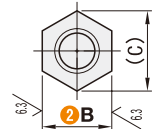
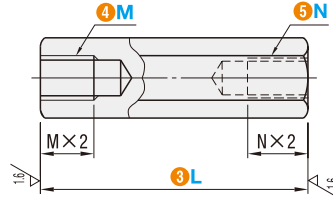
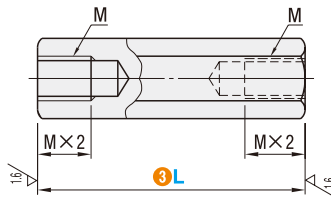


代码			材质	表面处理
L尺寸固定型	L尺寸指定型	L尺寸·螺纹指定型		
—	HDNSB	HDNSF	S45C	—
HDLRK	HDLSB	HDLSF		发黑
HDPBRK	HDPFB	HDPBFB		无电解镀锌
HDSSRK	HDSSFA	HDSSBF		—
			SUS304	—

L尺寸公差通常为  
 L 8 ~ 300 ±0.2  
 L 300.5 ~ 600 ±0.3  
 L 600.5 ~ 1000 ±0.4

- L尺寸固定型
- L尺寸指定型

- L尺寸·螺纹指定型



$\sqrt[25]{(6.3/1.6)}$

## ■ L尺寸固定型

型号		L 选择													M (C)							
1 代码	2 B														粗牙螺纹							
S45C HDLRK HDPBRK	6	15	20	25	30	35	40	45	50	60	70	80	90	100	110	120	130	140	150	3	6.9	
	7		20	25	30	35	40	45	50	60	70	80	90	100	110	120	130	140	150	200	4	8.1
	8		20	25	30	35	40	45	50	60	70	80	90	100	110	120	130	140	150	200	5	9.2
	10			25	30	35	40	45	50	60	70	80	90	100	110	120	130	140	150	200	6	11.5
	12			25	30	35	40	45	50	60	70	80	90	100	110	120	130	140	150	200	6	13.9
	13				35	40	45	50	60	70	80	90	100	110	120	130	140	150	200		8	15
SUS304 HDSSRK	14				35	40	45	50	60	70	80	90	100	110	120	130	140	150	200	8	16.2	
	17					40	45	50	60	70	80	90	100	110	120	130	140	150	200	10	19.6	
	19						50	60	70	80	90	100	110	120	130	140	150	200		12	21.9	

## ■ L尺寸指定型

型号		L	M	(C)
1 代码	2 B	最小单位 0.5mm	粗牙螺纹	
S45C HDNSB HDLSB HDPFB	5	8~100	2.6	5.8
	6	8~100	3	6.9
	7	10~200	4	8.1
	8	15~250	5	9.2
	10	25~350	6	11.5
	12	25~500	6	13.9
SUS304 HDSSFA	13	30~500	8	15
	14	25~600	8	16.2
	17	40~600	10	19.6
	19	50~600	12	21.9
	24	50~800	16	27.7
	27	60~800	20	31.2
	30	60~1000	20	34.6
	32	75~1000	24	36.9

## ■ L尺寸·螺纹指定型

型号		L	M (粗牙螺纹) · N (粗牙螺纹) 选择	(C)
1 代码	2 B	最小单位 0.5mm		
S45C HDNSF HDLSF HDPBFB	5	8~100	2 2.6	5.8
	6	15~100	3 4	6.9
	7	15~200	3 4 5	8.1
	8	20~250	3 4 5 6	9.2
	10	25~350	3 4 5 6 8	11.5
	12	25~500	3 4 5 6 8	13.9
	13	30~500	3 4 5 6 8 10	15
	14	30~600	3 4 5 6 8 10	16.2
	17	40~600	4 5 6 8 10 12	19.6
	19	50~600	4 5 6 8 10 12 16	21.9
SUS304 HDSSBF	24	60~800	5 6 8 10 12 16 20	27.7
	27	60~800	5 6 8 10 12 16 20	31.2
	30	75~1000	5 6 8 10 12 16 20 24	34.6
	32	75~1000	5 6 8 10 12 16 20 24	36.9



型号 (1) 代码 · (2) B) - (3) L - (4) M - (5) N - (LKC)

HDLSB6 — 42 — LKC  
 HDLSF10 — 200 — M4 — N6 — LKC

可选加工	代码	技术说明								
变更L尺寸公差 	LKC	L尺寸公差如下所示。 [指定方法] LKC最小单位0.1mm <table border="1"> <tr> <th>L</th> <th>L公差</th> </tr> <tr> <td>8~300</td> <td>±0.05</td> </tr> <tr> <td>300.5~600</td> <td>±0.10</td> </tr> <tr> <td>600.5~1000</td> <td>±0.15</td> </tr> </table>	L	L公差	8~300	±0.05	300.5~600	±0.10	600.5~1000	±0.15
L	L公差									
8~300	±0.05									
300.5~600	±0.10									
600.5~1000	±0.15									
变更内螺纹部有效长度 	MD ND	将内螺纹部有效长度变更为M(N)×3。 [指定方法] MD6/ND6 (将M变更为MD、N变更为ND) ① MD×4+ND×4≤L ② 仅L尺寸·螺纹指定型适用 ③ B=5不适用								