



■ 请按步骤①~③选择型号和参数后进行订购。



型号 (①代码 · ②D) — ③No. 型式 (①Type · ②No.)
 FFAT8 — H NZTB1-1



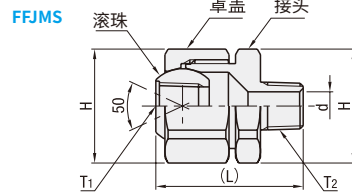
型号区分: **7** 天发货

■ 喷嘴接头

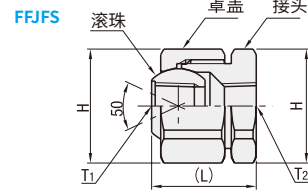


代码		材质	最高使用压力
外·内螺纹型	内·内螺纹型		
FFJMS	FFJFS	SUS303	1.0MPa

外·内螺纹型



内·内螺纹型



①H尺寸为六角部的对边尺寸。

型号		R/Rc(PT)		(L)	d	对边间距 H	重量 (g)
① 代码	② No.	T ₁	T ₂				
外·内螺纹型 FFJMS	1-1	1/8	1/8	32	5.5	22	80
	1-2	1/8	1/4	36	8	22	90
	2-2	1/4	1/4	41	8	29	170
	2-3	1/4	3/8	43	11	29	190
	3-3	3/8	3/8	49	11	35	290

型号		Rc(PT)		(L)	对边间距 H	重量 (g)
① 代码	② No.	T ₁	T ₂			
内·内螺纹型 FFJFS	1-1	1/8	1/8	24	22	65
	1-2	1/8	1/4	24	22	65
	2-2	1/4	1/4	30	29	140
	2-3	1/4	3/8	30	29	140
	3-3	3/8	3/8	35	35	240

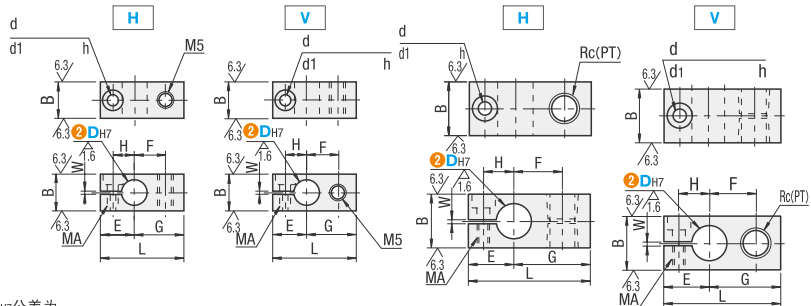
■ 喷嘴用集成块 — 夹紧型 —



FFAT D=8、10吋

D=12、15吋

φ/($\frac{1}{16}$ 吋)



①Dh7公差为开口加工前的公差。

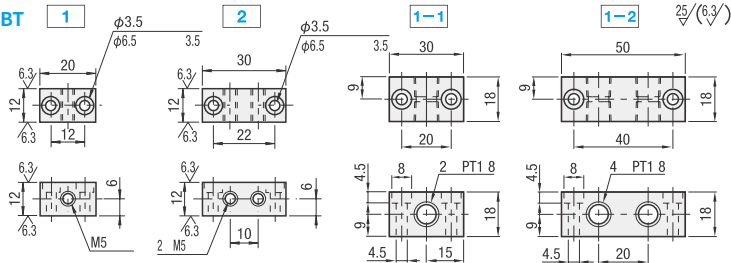
材质 A6063 表面处理 本色阳极氧化处理(白)

型号		③No.	Rc(PT)	B	L	E	G	H	F	MA	d	d ₁	h	W	附属螺栓
① 代码	② D														
FFAT	8	H	-	12	27	11	16	7	10	M3	3.5	6.5	3.5	1	M3-8
		V													
	10	H		16	30	13.5	16.5	8.5	10	M4	4.5	8	4.5	1.5	M4-10
		V													
12	H	1/8	18	40	15	25	10	16	M4	4.5	8	4.5	1.5	M4-10	
	V														
15	H	1/4	22	52	19	33	13	22	M5	5.5	9.5	5.5	1.5	M5-15	
	V														

■ 喷嘴用集成块 — 整体型 —



FFBT



型号	
① 代码	② No.
1	1
2	2
1-1	1-1
1-2	1-2